

FEDERACION SALVADOREÑA DE TAEKWONDO
BASES DE COMPETICION COPA EMBAJADOR DE COREA 2021

Modalidad de competición: Poomsae Virtual

Nivel de competición: Elite (CINTAS NEGRAS)

Rangos de competición: cadetes, juveniles y adultos menos de 30 años, adultos menos de 40 años y adultos menos de 50 años.

Generalidades de competición:

Formas a presentar:

Rango de competición para masculino y femenino	Forma 1	Forma 2
Cadete	Taegeuk 5	Koryo
Juvenil	Taegeuk 6	Keumgang
Mayor menos de 30	Taegeuk 8	Taeback
Mayor menos de 40	Koryo	Taeback
Mayor menos de 50		

Cada escuela puede presentar dos competidores por género en cada rango de categoría.

INSCRIPCIONES:

NOTA: Se recomienda hacer las inscripciones en una laptop o computadora de escritorio.

- Entrar a la siguiente dirección www.fesatkd.com/inscripciones
- Llenar el formulario con la información de la escuela/academia, clic en Enviar Información.

PASO#1 / INFORMACIÓN DE LA ACADEMIA

INFORMACIÓN DE LA ESCUELA
No utilizar comillas simples (' ')

Nombre de la escuela

Nombre del maestro

Logo de la Academia

Elegir archivo | No se ha seleccionado ningún archivo

Dirección de la escuela

El Salvador

Email

Teléfono

ENVIAR INFORMACIÓN Información

- Llenar formulario de inscripciones de atletas, clic en guardar. (a la derecha estará apareciendo la lista de los atletas inscritos)

Tipo de alumno

Nombre del Atleta

Modalidad

Categoría

Fecha de nacimiento
 (mes/día/año)

Rama (Masculino-Femenino)


Peso en Kg

Cinta

GUARDAR **NUEVO**

Recomendación: Tener la planilla en físico de toda la información de los atletas para llenar éste formulario.

- Verifique la información de sus atletas, luego de clic en enviar datos.



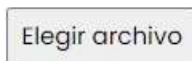
Lineamientos para presentación de videos con las ejecuciones de los poomsae.

- Formato de video único MP4
- De clic en el botón SUBIR VÍDEOS, ubicado en la parte superior de la pantalla.



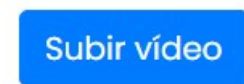
- Busque el nombre del atleta, de clic en Elegir archivo

Seleccionar vídeo



No se ha seleccionado ningún archivo

- Seleccione el vídeo de su atleta, de clic en el botón SUBIR VÍDEO



- Para verificar que el vídeo sea el correcto de clic en el botón VER VÍDEO



- Si desea modificar el vídeo, seleccione nuevamente el vídeo y de clic en el botón UPDATE

Seleccionar vídeo

Elegir archivo

No se ha seleccionado ningún archivo

Update

- El video puede grabarse en interior o exterior con suficiente luz, en la pantalla solo debe aparecer el atleta, debe vestir dobok con la cinta que corresponde y estar descalzo al grabar.
- El video debe grabarse en formato horizontal (videos de forma vertical no serán tomados en cuenta) debe estar visible el 100% del cuerpo, la cámara debe ser colocada al centro del espacio donde el atleta realizará el poomsae.
- El video debe grabarse sin cortes y sin edición, se permite que al video se coloque el nombre del atleta y el logo de la escuela en una de sus esquinas, sin que esto ocupe más del 15% de la pantalla o que tape algún movimiento del atleta, de lo contrario no se tendrá en cuenta el video.

Fechas importantes

- Periodo de inscripción y envió de carpetas con los Poomsae: Hasta 9 de agosto, no habrá prórroga

Modalidad de competición: Rompimiento de tablas (Kyeok pa) Virtual. Categoría de EXHIBICIÓN

Nivel del competidos: Elite cintas negras

Modalidad: Kyeok pa, para ambos géneros.

Rangos de competición:

Rango de competición (masculino y femenino)	Rompimiento 1 grado de dificultad 2	Rompimiento 2 grado de dificultad 2	Rompimiento 3 grado de dificultad 3	Rompimiento 4 grado de dificultad 3
Cadete	Técnica a ejecutar con salto	Técnica a ejecutar con giro	Técnica a ejecutar con acrobacia	Técnica libre en secuencia con elementos de Taekwondo (de 3 a 6 técnicas).
Juvenil				
Mayor(menos de 30)				

Evaluación por deportista

Nombre: Juan Pérez

Rompimiento 1 grado de dificultad 2(valor dos puntos)	Rompimiento 2 grado de dificultad 2(valor dos puntos)	Rompimiento 3 grado de dificultad 3(valor 3 puntos)	Rompimiento 4 grado de dificultad 3(valor 3 puntos)
Técnica a ejecutar con salto	Técnica a ejecutar con giro	Técnica a ejecutar con acrobacia	Técnica libre en secuencia con elementos de Taekwondo (de 3 a 6 técnicas).
7.3	7.5	8.3	9.1
1.46	1.54	2.49	2.73
Nota final 8.22(en base a 10 puntos)			

Observaciones técnicas para esta modalidad de competición

- En caso de que existiera empate en cualquier posición, el criterio arbitral y técnico de desempate será el deportista que obtuvo la mayor nota en el rompimiento número 4.
- Para los rompimientos deberán ser tablas, con un tamaño de 25cm por 25cm, el grosor de la tabla lo dejamos libre.
- Se permitirá dos competidores por escuela en cada rango de competición para atletas masculinos y femeninos.

Generalidades:

- El deportista participante deberá ejecutar los 4 rompimientos, el ganador será el que después de la sumatoria de las notas tenga mayor nota.
- Cada deportista establece su personal de apoyo para sostener las tablas.
- El deportista debe crear su estructura de rompimiento en base al tipo de rompimiento.
- Puede utilizar efectos de sonido para la ejecución de los rompimientos.
- La competición es con uniforme tradicional de taekwondo blanco

Formato de evaluación/ Criterios generales:

Aspectos Técnicos:

- Rompimiento efectivo de la tabla: Se evaluará precisión y rompimiento total de la tabla
- Expresión de energía: Se evaluará el grito en la ejecución de las técnicas
- Postura de inicio y finalización del proceso de rompimiento. Se refiere a la preparación para el rompimiento y posición final después del rompimiento.

Aspectos de Presentación:

- Presentación: creatividad, altura de técnicas, numero de técnicas a romper, velocidad, efectividad del rompimiento para todas las tablas, uso de música o sonidos sin contenido social, político, religioso y sin expresiones con falta a la moral

Requerimientos de videos para modalidad de Kyeok pa

- Formato de video único MP4
- Llenar formulario de inscripciones de atletas, clic en guardar. (a la derecha estará apareciendo la lista de los atletas inscritos)

Tipo de alumno
Seleccionar tipo

Nombre del Atleta
Nombre completo de atleta

Modalidad
None selected

Categoría
Seleccionar categoría

Fecha de nacimiento
(mes/día/año)
mm/dd/yyyy

Rama (Masculino-Femenino)
Rama

Peso en Kg
Peso en Kg

Cinta
Seleccionar Cinta

GUARDAR NUEVO

Recomendación: Tener la planilla en físico de toda la información de los atletas para llenar éste formulario.

- Verifique la información de sus atletas, luego de clic en enviar datos.

Enviar Datos

Lineamientos para presentación de videos con las ejecuciones de los poomsae.

- Formato de video único MP4
- De clic en el botón SUBIR VÍDEOS, ubicado en la parte superior de la pantalla.

SUBIR VÍDEOS

- Busque el nombre del atleta, de clic en Elegir archivo

Seleccionar vídeo

Elegir archivo No se ha seleccionado ningún archivo

- Seleccione el vídeo de su atleta, de clic en el botón SUBIR VÍDEO

Subir vídeo

- Para verificar que el vídeo sea el correcto de clic en el botón VER VÍDEO

Ver vídeo

- Si desea modificar el vídeo, seleccione nuevamente el vídeo y de clic en el botón UPDATE

Seleccionar vídeo

Elegir archivo

No se ha seleccionado ningún archivo

Update

- El video puede grabarse en interior o exterior con suficiente luz, en la pantalla solo debe aparecer el atleta, debe vestir dobok con la cinta que corresponde y estar descalzo al grabar.
- El video debe grabarse en formato horizontal (videos de forma vertical no serán tomados en cuenta) debe estar visible el 100% la secuencia del rompimiento.
- El video debe grabarse sin cortes y sin edición, se permite que al video se coloque el nombre del atleta y el logo de la escuela en una de sus esquinas, sin que esto ocupe más del 15% de la pantalla o que tape de la secuencia del rompimiento, de lo contrario no se tendrá en cuenta el video.

Fechas importantes

- Periodo de inscripción y envió de videos de rompimientos: Hasta 9 de agosto, no habrá prórroga